


# ت

1 أَصِلْ بَيْنَ النُّقْطِ، ثُمَّ أَلَوْنِ حَرْفَ التَّاءِ وَالرَّسْمَ الْمُصَاحِبَ لَهُ:



2 أَقْرَأْ وَاتَّعَرَّفْ أَشْكَالَ حَرْفِ التَّاءِ:



في أوَّلِ الكَلِمَةِ

تَ ، تَمْرٌ

في وَسَطِ الكَلِمَةِ

تَ ، تَ ، مُتَعَلِّمٌ ، سَاتِرٌ

في آخِرِ الكَلِمَةِ

تَ ، تَ ، تَ ، مَدْرَسَةٌ ، فَتَاةٌ


# ت

أَصِلْ بِخَطِّ:


3




توت




زرافة



بنت



مدرسة



بيت

ت

4 أقرأ الكلمات، ثم أجزئها إلى مقاطع كما في الأمثال:



تَلْعَبُ ← تَدْعِبُ

تَمْرٌ



فَاتٌ



تَعَلَّمَ



تَوْتُ



نَتَدَرَّبُ



ت

5



أَتَعَاوَنُ مَعَ صَدِيقِي / صَدِيقَتِي عَلَى تَرْكِيبِ أَكْبَرِ عَدَدٍ مِنْ  
الْكَلِمَاتِ بِأَسْتِعْمَالِ الْحُرُوفِ وَالْحَرَكَاتِ الْآتِيَةِ، ثُمَّ أَكْتُبُهَا:

	و	ـ		ا	و	ي		ـ	و	ـ
--	---	---	--	---	---	---	--	---	---	---

ب	د	ت	ل	ف	ص	ر	ع
---	---	---	---	---	---	---	---

Handwriting practice lines consisting of multiple horizontal lines for writing.

ت

أَقْرَأُ الْمَقَاطِعَ:

6



تِ

تُ

تَ

تِي

تُو

تَا

تِ

تُو

تَا

أَقْرَأُ الْكَلِمَاتِ:

7



تُمُورٌ

تَيْنٌ

تَوْتُ

دَرَسْتُ

عَلِمْتُ

سَمِعْتُ

بَادَرْتُ

سَافَرْتُ

عَرَفْتُ

فُتَاتٌ

تِسْعَةٌ

سَبْعَةٌ

ت

أَقْرَأُ الْجُمَلَ :

8



● فَطُورِي عَصِيرٌ مَعَ تَمْرٍ.

● لِلْفَارِسِ عَضَلَاتٌ مَفْتُولَةٌ.

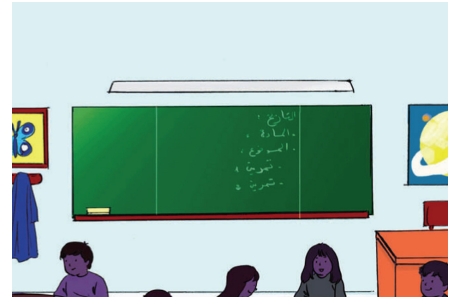
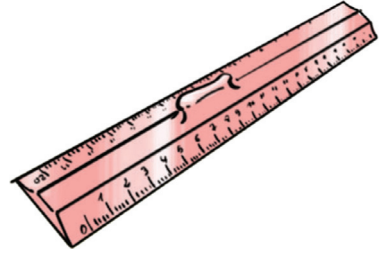
● لَبِسْتُ سَمِيرَةً فُستَانًا نَظِيفًا.

● رَسَمْتُ مُسْتَطِيلًا فِي دَفْطَرِي.

ت


نَتَسَابِقُ فِي تَسْمِيَةِ الْأَشْيَاءِ الْمُصَوَّرَةِ أَدْنَاهُ مِنَ الْأَعْلَى  
إِلَى الْأَسْفَلِ:

9



# ت

## المعجم المصور




مُسْتَطِيلٌ




دَفْتَرٌ



فَتَاةٌ



بُرْتُقَالَةٌ



تَوْتٌ



تَفَاحَةٌ



تَيْنٌ



بِنْتٌ